


ATAŞEHİR ADIGÜZEL MESLEK YÜKSEKOKULU

UZAKTAN ÖĞRETİM BİLGİLENDİRME

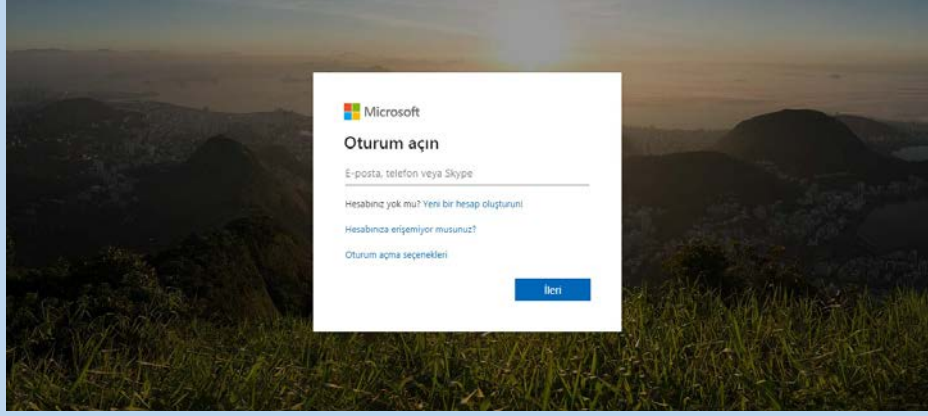
Uygulamaya Nasıl Girilir ve Canlı Derslere Nasıl Katılım Sağlanır?

Bilgisayardan Giriş:

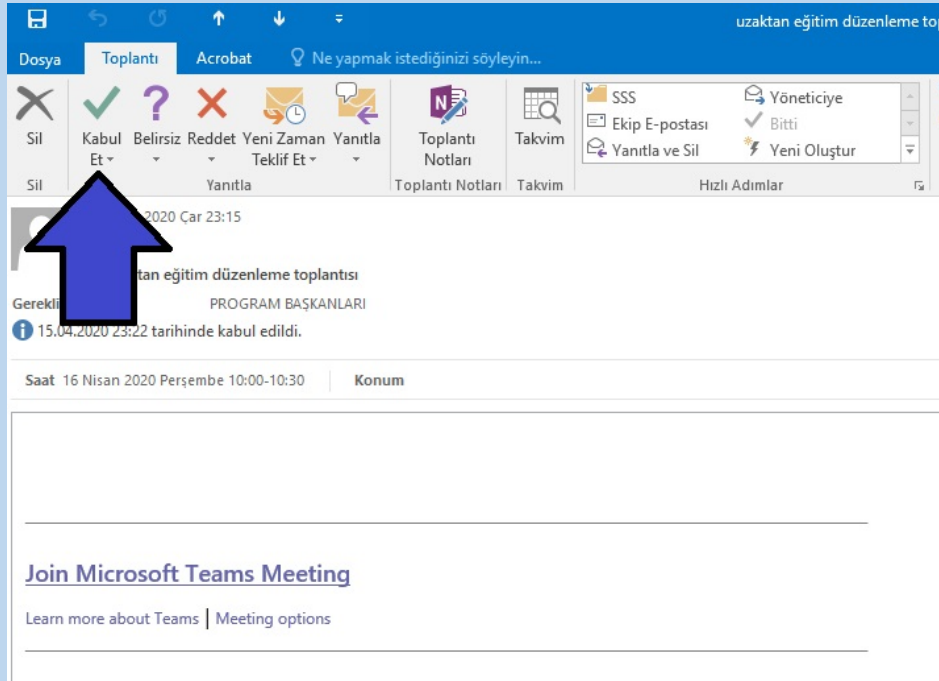
1. İnternet web tarayıcınıza “https://teams.microsoft.com” adresi yazılır.



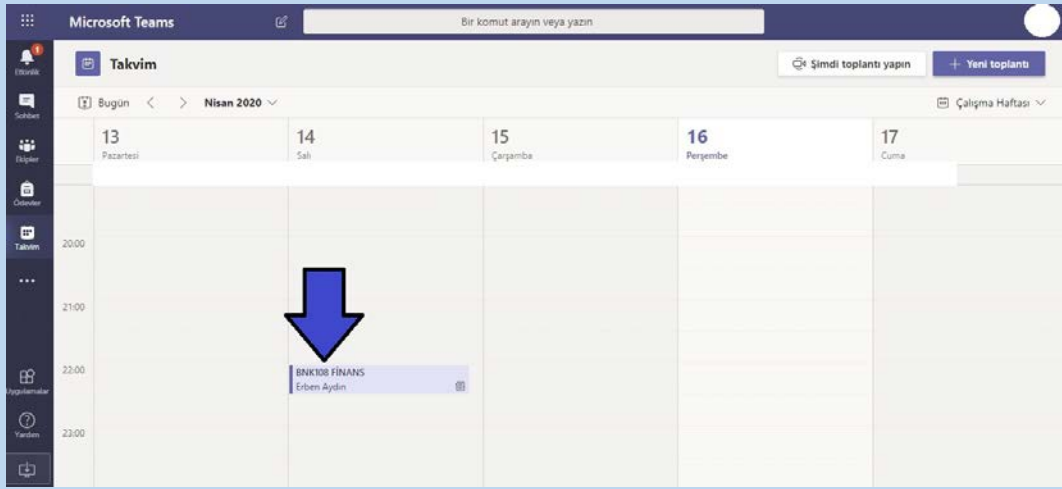
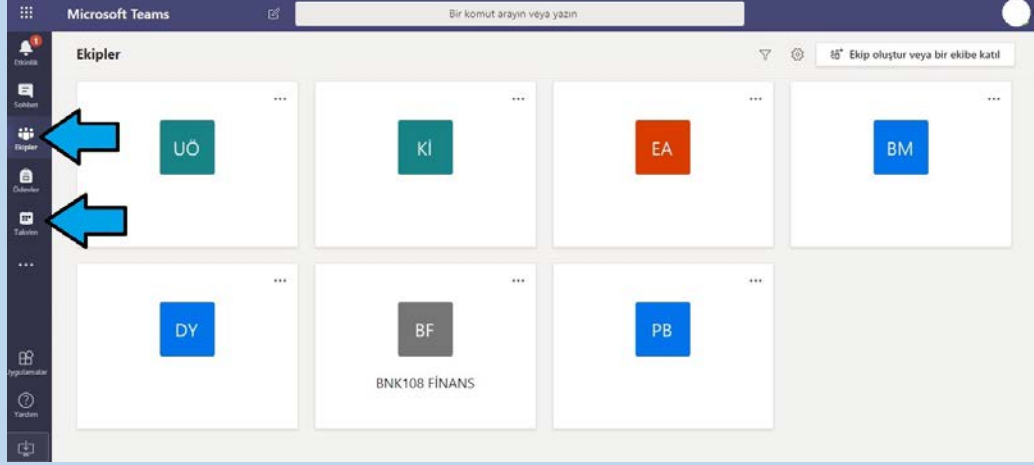
2. Giriş ekranında adısoyadı@student.adiguzel.edu.tr uzantılı okul mail adresiniz/şifreniz yazılır ve giriş yapılır.



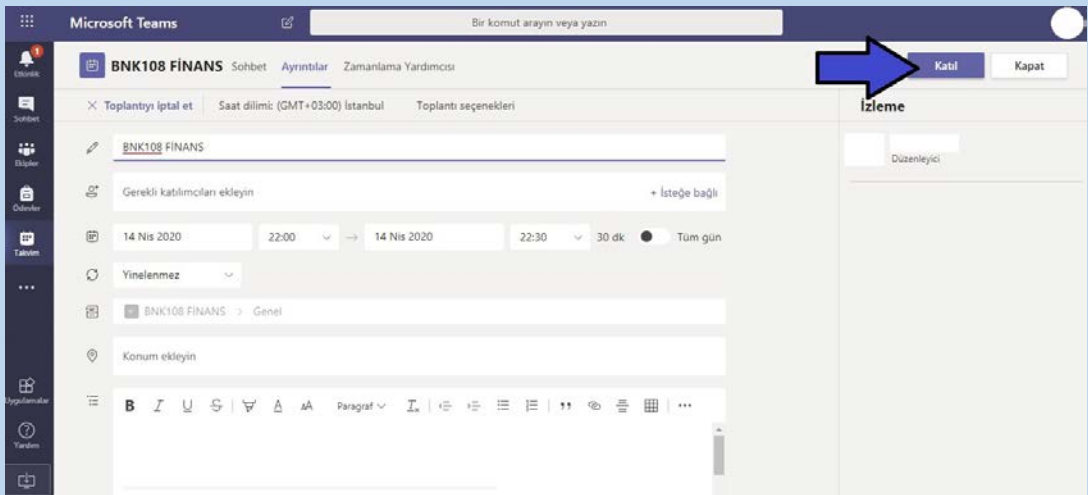
3. Dersler ilgili öğretim elemanı tarafından sizlere tanımlanacak olup, onay mailleri adısoyadı@student.adiguzel.edu.tr adreslerinize gönderilecektir. Gelen mailleri “kabul et” butonuna basarak kabul etmelisiniz.



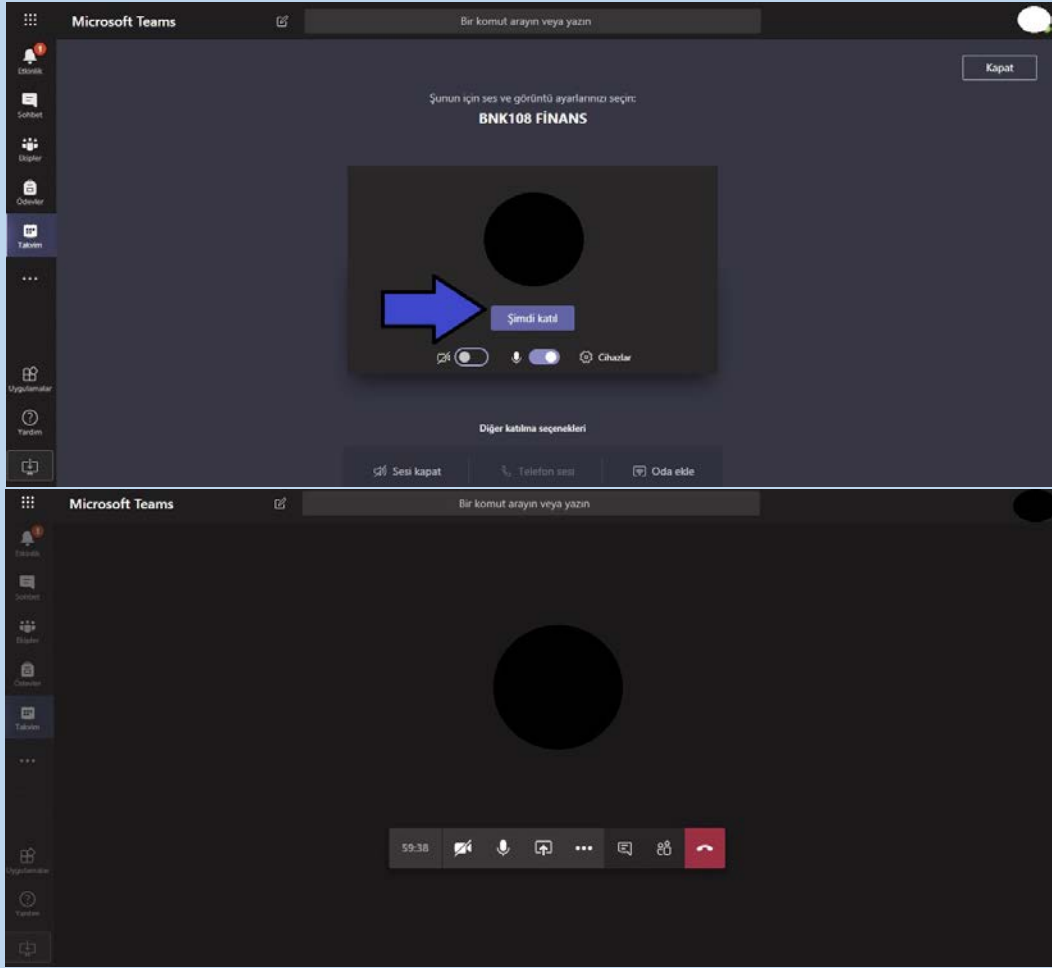
4. Sistem içerisinde takvim kısmına tıklanarak size tanımlı tüm dersler orada görülür. Ya da ekipler kısmında ilgili dersinize giriş yaparak etkinlik akışından giriş yapabilirsiniz.



5. İlgili tarihte ve saate takvim üzerindeki tanımlı derse tıklanır ve çıkan ekran üzerinden katıl butonuna tıklanarak derse katılım sağlanır.



- Dersler açılan ekran üzerinden izlenir. Bu kısımda ses ve kamera butonlarının aktif olup olmadıklarına dikkat ediniz.



- “Microsoft Teams” uygulaması içerisinde “masaüstü uygulamasını indirin” seçeneğinden bilgisayarımıza programı indirip tercihen kurup kullanabilirsiniz.

Telefon Veya Tabletten Giriş:

- AppStore veya PlayStore'dan “Microsoft Teams” uygulaması mobil cihazınıza indirilir.



2. Giriş ekranında adısoyadı@student.adiguzel.edu.tr uzantılı okul mail adresiniz/şifreniz yazılır ve giriş yapılır.
3. Dersler ilgili öğretim elemanı tarafından sizlere tanımlanacak olup, onay mailleri adısoyadı@student.adiguzel.edu.tr adreslerinize gönderilecektir. Gelen mailleri “kabul et” butonuna basarak kabul etmelisiniz.
4. Sistem içerisinde takvim kısmına tıklanarak size tanımlı tüm dersler orada görülür. Ya da ekipler kısmında ilgili dersinize giriş yaparak etkinlik akışından giriş yapabilirsiniz.
5. İlgili tarihte ve saate takvim üzerindeki tanımlı derse tıklanır ve çıkan ekran üzerinden katıl yapılarak derse katılım sağlanır.

Okul Maili Ve Şifresi İle İlgili Yaşanabilecek Sorunlarda:

Kullanıcı adı ve şifre konusunda sorun yaşayan öğrencilerimizin öğrenci kimliklerinin ön yüzünün bir fotoğrafı ile bt@adiguzel.edu.tr adresine “Teams Şifre” konulu bir mail göndermeleri gerekmektedir.

Yaşayabileceğiniz Diğer Tüm Sorunlar İçin:

Ders programınızda ve OBS ders listenizde olup da ders sınıfında bulunmadığınız dersler ile ilgili yada diğer sorunlar için dersi veren öğretim elemanlarına veya program başkanlarınıza bir maille sorununuzu bildirmelisiniz.

Canlı Ders Kaçırılırsa:

Dersler canlı yapıldıktan hemen sonra, dersin kaydı bir hafta kadar Teams uygulaması etkinlik akışından izlenebilir. Bu süre sonunda ise “ue.adiguzel.edu.tr” adresinden süresiz olarak izlenebilecektir.

Ara Sınavlar Nasıl Yapılacak?

Ara sınavlarınız yerine geçecek olan Proje/Araştırma Raporu ile ilgili bilgi dersin öğretim elemanı tarafından sizlere verilecektir.

Önemli Not:

6 Nisan 2020 tarihinde başlamış olduğunuz ve 10.haftaya kadar asenkron (eşzamansız) olarak işlenmiş olan dersleriniz ile ilgili sorumluluğunuz devam etmektedir. Ayrıca ortak dersler olan Yavaşlık, 21.yy Değerleri, Hayvan Hakları, İngilizce II, Türk Dili II ve Atatürk İlkeleri ve İnkılap Tarihi II dersleri asenkron (eşzamansız) olarak “ue.adiguzel.edu.tr” adresinden yayınlanmaya devam edecektir.